





Telenor D.O.O.
Rimski trg 4
81000 Podgorica
www.telenor.me

Telephone: +382 20 235 000
Fax: +382 20 401 405
+382 20 401 406



Agencija za elektronske komunikacije i poštansku djelatnost
Bulevar Džordža Vašingtona
Podgorica

Izvršni direktor
g. Zoran Sekulić

Predmet: Regulatorni finansijski izvještaji za 2014. godinu

Poštovani,

Dostavljamo Vam Regulatorne finansijske izvještaje za 2014. godinu.

U Podgorici 24.08.2015 godine



Telenor d.o.o.

Michael Malvebo
Izvršni direktor



Proj. broj: 02-6878
10-03-2015 g

Telenor d.o.o.
Rimski Trg 4
81000 Podgorica
Montenegro

**Regulatorni finansijski izvještaji
za godinu koja se završava 31. decembra 2014.**

SADRŽAJ:

1.	ODGOVORNOST ZA REGULATORNE IZVJEŠTAJE	1
2.	IZVJEŠTAJ NEZAVISNOG REVIZORA	2-3
3.	RAČUN DOBITI I GUBITKA - PRISTUP I ORIGINACIJA MOBILNIH POZIVA	4
4.	RAČUN DOBITI I GUBITKA - TERMINACIJA MOBILNIH POZIVA	5
5.	RAČUN DOBITI I GUBITKA OSTALIH TRŽIŠTA	6
6.	RAČUN DOBITI I GUBITKA - MALOPRODAJA I OSTALO	7
7.	RAČUN DOBITI I GUBITKA - KONSOLIDOVANI.....	8
8.	IZVJEŠTAJ O PROSJEČNO ANGAŽOVANOM KAPITALU - PRISTUP I ORIGINACIJA MOBILNIH POZIVA	9
9.	IZVJEŠTAJ O PROSJEČNO ANGAŽOVANOM KAPITALU - PRISTUP I TERMINACIJA MOBILNIH POZIVA	10
10.	IZVJEŠTAJ O PROSJEČNO ANGAŽOVANOM KAPITALU - OSTALA TRŽIŠTA	11
11.	IZVJEŠTAJ O PROSJEČNO ANGAŽOVANOM KAPITALU - MALOPRODAJA I OSTALO	12
12.	IZVJEŠTAJ O PROSJEČNO ANGAŽOVANOM KAPITALU - KONSOLIDOVANI.....	13
13.	IZVJEŠTAJ O USKLAĐIVANJU - RAČUN DOBITI I GUBITKA - KONSOLIDOVANI	14
14.	IZVJEŠTAJ O JEDINIČNIM TROŠKOVIMA	16
15.	IZVJEŠTAJ O TRANSFERNIM NAKNADAMA.....	16

1. ODGOVORNOST ZA REGULATORNE IZVJEŠTAJE

1. Odgovornost za regulatorne finansijske izvještaje

Na osnovu važećeg crnogorskog Zakon o elektronskim komunikacijama "Službeni list Crne Gore, broj 40/2013" od 13.8.2013. god. i Metodologije računovodstvenog razdvajanja za mobilne telefonske mreže izdatim od strane Agencije za elektronske komunikacije i poštansku djelatnost Crne Gore septembra 2011.godine, Rukovodstvo je dužno osigurati da regulatorni finansijski izvještaji za svaku finansijsku godinu budu sastavljeni u skladu sa obavezom računovodstvenog razdvajanja za mobilne telefonske mreže objavljenoj od strane Agencije za elektronske komunikacije i poštansku djelatnost Crne Gore, tako da pružaju istinit i vjeran prikaz.

Rukovodstvo očekuje da Društvo ima odgovarajuća sredstva za nastavak poslovanja u budućnosti. Iz navedenog razloga, Uprava i dalje prihvata načelo trajnosti poslovanja pri izradi regulatornih finansijskih izvještaja.

Odgovornosti Rukovodstva pri izradi regulatornih finansijskih izvještaja uključuju:

- osiguravanje usklađenosti ulaznih finansijskih podataka iz troškovnog modela sa revidiranim godišnjim regulatornim finansijskim izvještajima;
- osiguravanje usklađenosti računovodstvenog odvajanja sa Metodologijom Agencije za elektronske komunikacije i poštansku djelatnost Crne Gore;
- osiguravanje ispravnosti troškovnog modela i njegove usklađenosti s Opisom u pripadajućoj dokumentaciji troškovnog računovodstva;
- osiguravanje pripreme regulatornih finansijskih izvještaja u skladu s principima regulatornog računovodstva: prioriteta, troškovne uzročnosti, objektivnosti i nediskriminacije, konzistentnosti primjene regulatornih računovodstvenih principa, korištenja Zakona o računovodstvu i reviziji ("Sl. list CG", br. 69/2005 i br. 80/2008 i br. 32/2011), i ostale računovodstvene regulative Crne Gore i transparentnosti;
- utvrđivanje, vođenje i primjenu internih kontrola relevantnih za sastavljanje i objektivan prikaz regulatornih finansijskih izvještaja;
- održavanje internih kontrola relevantnih za sastavljanje i objektivan prikaz regulatornih finansijskih izvještaja bez materijalno značajnih grešaka koje mogu nastati kao posljedica prevare ili greške;
- odabir i primjenu odgovarajućih računovodstvenih politika;
- definisanje računovodstvenih procjena primjerenih postojećim okolnostima;
- osiguravanje razumnih i opreznih procjena;
- primjenjivanje važećih računovodstvenih standarda; i
- pripremu regulatornih finansijskih izvještaja po načelu trajnosti poslovanja, osim ako je neprimjereno pretpostaviti da će Društvo nastaviti svoje poslovne aktivnosti.

Rukovodstvo je odgovorno za vođenje ispravnih računovodstvenih evidencija koje s prihvatljivom tačnošću odražavaju finansijski položaj Društva, kao i njegovu usklađenost s važećim crnogorskim Zakonom o računovodstvu i reviziji („Sl. list CG“, br. 69/2005 i br. 80/2008 i br. 32/2011),). Rukovodstvo je također odgovorno za čuvanje imovine Društva i za preduzimanje razumnih mjera radi sprječavanja i otkrivanja pronevjera i ostalih nezakonitosti.

Rukovodstvo je odgovorno za pripremu regulatornih finansijskih izvještaja Društva koji se sastoje od regulatornih finansijskih izvještaja (račun dobiti i gubitka, izvještaj o prosječnom angažovanom kapitalu, izvještaji o usklađivanju, izvještaj o jediničnim troškovima), računovodstvene dokumentacije (koja uključuje računovodstvene principe, metode revalorizacije, opis troškovnog modela itd.) te dokument o metodologiji alokacije (detaljan opis alokacije u troškovnom modelu). Rukovodstvo je pripremio regulatorne finansijske izvještaje skladno obavezama računovodstvenog razdvajanja objavljenoj od strane Agencije za elektronske komunikacije i poštansku djelatnost Crne Gore. Rukovodstvo je odobrilo regulatorne finansijske izvještaje za izdavanje dana 18.08.2015.

Telenor d.o.o.
Rimski trg 4
81000 Podgorica
Montenegro
18.08.2015

Potpisano u ime Društva,
Izvršni direktor:
Michael Malvebo
Direktor direkcije za finansijske poslove:
Ana Cmiljanić



Izveštaj nezavisnog revizora o regulatornim finansijskim izvještajima na dan 31. decembra 2014. godine

Rukovodstvu društva Telenor d.o.o. Podgorica i Agenciji za elektronske komunikacije i poštansku djelatnost Crne Gore

Izvršili smo reviziju priloženih regulatornih finansijskih izvještaja društva Telenor d.o.o. Podgorica (u daljem tekstu: „SMP operator“), koji se sastoje od regulatornih finansijskih izvještaja (račun dobiti i gubitka, izvještaj o prosječnom angažovanom kapitalu, izvještaj o usklađivanju, izvještaj o jediničnim troškovima, izjava o odgovornosti i izvještaj o transfernim naknadama), računovodstvene dokumentacije (koja uključuje principe, definicije, metode vrednovanja, opis troškovnog modela) i dokumentovanog opisa alokacije troškova (detaljan opis alokacije u troškovnom modelu bez stvarnih iznosa) na dan 31. decembra 2014. godine i za godinu tada završenu.

Odgovornost rukovodstva SMP operatora za regulatorne finansijske izvještaje

Rukovodstvo SMP operatora je odgovorno za sastavljanje i poštenu prezentaciju regulatornih finansijskih izvještaja pripremljenih za regulatorne namjene i u formatu u skladu sa obavezom računovodstvenog odvajanja i troškovnog računovodstva objavljenom od strane Agencije za elektronske komunikacije i poštansku djelatnost Crne Gore (u daljem tekstu Agencija). Rukovodstvo SMP operatora je odgovorno za uspostavljanje takvih internih kontrola za koje se smatra da su relevantne za pripremu regulatornih finansijskih izvještaja, koji ne sadrže materijalno značajne greške, nastale bilo zbog pronevjere ili zbog grešaka u radu.

Odgovornost revizora

Naša je odgovornost da na osnovu izvršene revizije izrazimo mišljenje o priloženim regulatornim finansijskim izvještajima. Reviziju smo obavili u skladu sa obavezom računovodstvenog odvajanja i troškovnog računovodstva objavljenom od strane Agencije i u skladu sa Međunarodnim standardima revizije izdatim od strane Međunarodnog saveza računovođa koji zahtijevaju da se pridržavamo relevantnih etičkih zahtjeva i da reviziju planiramo i obavimo na način koji nam omogućuje da steknemo razumni nivo uvjerenja da regulatorni finansijski izvještaji ne sadrže materijalno značajne greške.

Revizija uključuje obavljanje procedura u svrhu prikupljanja revizorskih dokaza o iznosima i objelodanjivanjima u regulatornim finansijskim izvještajima. Izbor procedura zavisi od naše procjene, uključujući i procjenu rizika od materijalno značajnih grešaka u regulatornim finansijskim izvještajima nastalih bilo zbog pronevjere ili grešaka u radu. U procjeni rizika uzimamo u obzir interne kontrole, koje su relevantne za sastavljanje i istinito i objektivno prikazivanje regulatornih finansijskih izvještaja, sa ciljem kreiranja odgovarajućih revizorskih procedura, ali ne i za svrhe izražavanja mišljenja o efektivnosti primijenjenih internih kontrola. Revizija takođe obuhvata i ocjenu adekvatnosti primijenjenih računovodstvenih politika i opravdanosti značajnih procjenjivanja, koje je rukovodstvo izvršilo, kao i ocjenu opšte prezentacije regulatornih finansijskih izvještaja.

Između ostalih, posebno su sprovedene i sljedeće revizorske procedure:

1. Ispitali smo usklađenost ulaznih finansijskih podataka iz troškovnog modela sa revidiranim regulatornim finansijskim izvještajima,
2. Ispitali smo usklađenost računovodstvenog odvajanja i troškovnog računovodstva sa Odlukom Agencije o usvajanju Metodologije računovodstvenog razdvajanja za mobilne telefonske mreže broj 0102-5797/1 od 17. oktobra 2012. godine i
3. Ispitali smo da li je troškovni model ispravan i da li je u skladu sa opisom u pripadajućoj dokumentaciji troškovnog računovodstva.

Smatramo da su revizorski dokazi koje smo prikupili dovoljni i odgovarajući i pružaju osnov za izražavanje našeg mišljenja.

Mišljenje

Po našem mišljenju, regulatorni finansijski izvještaji SMP operatora pružaju istinit i objektivni prikaz na dan 31. decembra 2014. godine i za godinu tada završenu rezultata, prosječnog angažovanog kapitala i troška usluge u skladu sa obavezom računovodstvenog odvajanja i troškovnog računovodstva objavljenom od strane Agencije za elektronske komunikacije i poštansku djelatnost Crne Gore i u skladu sa računovodstvenom dokumentacijom.

Osnova za pripremu


Bez kvalifikovanja našeg mišljenja, skrećemo pažnju na obavezu računovodstvenog odvajanja i troškovnog računovodstva objavljenu od strane Agencije za elektronske komunikacije i poštansku djelatnost Crne Gore koja opisuje osnovu pripreme. Regulatorni finansijski izvještaji sastavljeni su kako bi SMP operator ispunio svoju obavezu propisanu od strane regulatora Agencije za elektronske komunikacije i poštansku djelatnost Crne Gore. Kao posljedica toga regulatorni finansijski izvještaji mogu biti neprikladni za druge svrhe.

21. avgust 2015. godine

U ime i za Ernst & Young Montenegro d.o.o.

Stephen Fish
Partner




Danijela Dimovski
Ovlašćeni revizor

3. RAČUN DOBITI I GUBITKA - PRISTUP I ORIGINACIJA MOBILNIH POZIVA

Račun dobiti i gubitka pristup i originacije mobilnih poziva
 Na bazi tekućeg istorijskog troškovnog računovodstva (CCA)
 za koju godinu se završila 31. decembra 2014. godine

	TEKUĆA GODINA
	<i>EUR po liniji</i>
PRIHODI	
Interna prodaja	4,895,961
-usluge koje se pružaju i eksterno	-
-usluge koje se pružaju samo interno	4,895,961
Eksterna prodaja	-
UKUPNO PRIHODI OD PRODAJE	4,895,961
TROŠKOVI	
Troškovi prema drugim segmentima / uslugama	-
Operativni troškovi	965,230
-Održavanje	-
-Rezervni dijelovi	-
-Rezervacije	-
-Finansije i naplata	-
-Vrijednosno usklađenje potraživanja	-
-Trošak marketinga	-
-Trošak zaposlenih	350,641
-Amortizacija	721,262
-Trošak usluga	-
-Troškovi finansiranja	-
Troškovi prodane robe	-
Troškovi interkonekcije	-
Troškovi roamniga	4,037
Troškovi kliringa	17,956
Troškovi carine, špedicije i logistike	281,284
Troškovi zakupa	122,275
Troškovi materijala	22,803
Troškovi profesionalnih usluga	61,903
Usluge i naknade od povezanih strana	2,290
Trošak IS Distributivna centrala	-
Troškovi provizije	1,870
Troškovi sponzorstva i reprezentacije	5,921
Troškovi osiguranja	393,241
Nakande za licencu	1,005
Trošak poreza na imovinu	1
Ispravka vrijednosti potraživanja od kupaca	903
Gubici po osnovu prodaje i otpisa osnovnih sredstava i nematerijalnih ulaganja	83,885
Ostali troškovi	3,036,507
Ukupno operativni troškovi (HCA osnova)	3,036,507
UKUPNO TROŠKOVI (HCA OSNOVA)	3,036,507
DOBIT (HCA osnova)	1,859,454
Neto finansijski prihodi	-
DOBIT pre poreza	1,859,454
Porez na dobit	(139,220)
Troškovi poreza po odbitku	-
Odloženi porez	(4,469)
Usklađivanja po CCA osnovi	(39,677)
Zadržana dobit/gubitak	103,104
Dodatna amortizacija	-
DOBIT za godinu	1,779,192

4. RAČUN DOBITI I GUBITKA - TERMINACIJA MOBILNIH POZIVA

Račun dobiti i gubitka terminacije mobilnih poziva
 Na bazi tekućeg istorijskog troškovnog računovodstva (CCA)
 za koju godinu se završila 31. decembra 2014. godine

	TEKUĆA GODINA
	EUR po liniji
PRIHODI	
Interna prodaja	3,957,465
-usluge koje se pružaju i eksterno	-
-usluge koje se pružaju samo interno	3,957,465
Eksterna prodaja	10,858,311
UKUPNO PRIHODI OD PRODAJE	14,815,776
TROŠKOVI	
Troškovi prema drugim segmentima / uslugama	-
Operativni troškovi	
-Održavanje	1,020,868
-Rezervni dijelovi	-
-Rezervacije	-
-Finansije i naplata	-
-Vrijednosno usklađenje potraživanja	-
-Trošak marketinga	-
-Trošak zaposlenih	376,288
-Amortizacija	768,272
-Trošak usluga	-
-Troškovi finansiranja	-
Troškovi prodane robe	-
Troškovi interkonekcije	-
Troškovi roamniga	-
Troškovi kliringa	4,344
Troškovi carine, špedicije i logistike	19,240
Troškovi zakupa	297,436
Troškovi materijala	129,516
Troškovi profesionalnih usluga	24,245
Usluge i naknade od povezanih strana	66,618
Trošak IS Distributivna centrala	2,465
Troškovi provizije	-
Troškovi sponzorstva i reprezentacije	2,012
Troškovi osiguranja	6,290
Nakande za licencu	415,820
Trošak poreza na imovinu	1,082
Ispravka vrijednosti potraživanja od kupaca	1
Gubici po osnovu prodaje i otpisa osnovnih sredstava i nematerijalnih ulaganja	954
Ostali troškovi	107,263
Ukupno operativni troškovi (HCA osnova)	3,242,714
UKUPNO TROŠKOVI (HCA OSNOVA)	3,242,714
DOBIT (HCA osnova)	11,573,062
Neto finansijski prihodi	861,231
DOBIT pre poreza	12,434,293
Porez na dobit	(866,491)
Porez po odbitku	-
Odloženi porez	(27,816)
Usklađivanja po CCA osnovi	
Zadržana dobit/gubitak	(41,635)
Dodatna amortizacija	109,308
DOBIT za godinu	11,607,659

5. RAČUN DOBITI I GUBITKA OSTALIH TRŽIŠTA

 Na bazi tekućeg istorijskog troškovnog računovodstva (CCA)
 za koju godinu se završila 31 decembra 2014. godine

	TEKUĆA GODINA
	<i>EUR po liniji</i>
PRIHODI	
Interna prodaja	5,426,089
-usluge koje se pružaju i eksterno	-
-usluge koje se pružaju samo interno	5,426,089
Eksterna prodaja	10,647,852
UKUPNO PRIHODI OD PRODAJE	16,073,941
	-
TROŠKOVI	
Troškovi prema drugim segmentima / uslugama	-
Operativni troškovi	
-Održavanje	1,457,504
-Rezervni dijelovi	-
-Rezervacije	-
-Finansije i naplata	-
-Vrijednosno usklađenje potraživanja	-
-Trošak marketinga	-
-Trošak zaposlenih	507,709
-Amortizacija	1,235,355
-Trošak usluga	-
-Troškovi finansiranja	-
Troškovi prodate robe	-
Troškovi interkonekcije	-
Troškovi roamniga	-
Troškovi kliringa	6,228
Troškovi carine, špedicije i logistike	28,214
Troškovi zakupa	381,923
Troškovi materijala	190,073
Troškovi profesionalnih usluga	32,290
Usluge i naknade od povezanih strana	95,499
Trošak IS Distributivna centrala	3,533
Troškovi provizije	-
Troškovi sponzorstva i reprezentacije	2,885
Troškovi osiguranja	11,073
Nakande za licencu	611,951
Trošak poreza na imovinu	1,551
Ispravka vrijednosti potraživanja od kupaca	1
Gubici po osnovu prodaje i otpisa osnovnih sredstava i nematerijalnih ulaganja	1,732
Ostali troškovi	152,508
Ukupno operativni troškovi (HCA osnova)	4,720,029
UKUPNO TROŠKOVI (HCA OSNOVA)	4,720,029
DOBIT (HCA osnova)	11,353,912
Neto finansijski prihodi	844,538
DOBIT pre poreza	12,198,450
Porez na dobit	(850,083)
Trošak poreza po odbitku	-
Odloženi porez	(27,289)
Usklađivanja po CCA osnovi	
Zadržana dobit/gubitak	5,441
Dodatna amortizacija	287,512
DOBIT za godinu	11,614,031

6. RAČUN DOBITI I GUBITKA - MALOPRODAJA I OSTALO

Na bazi tekućeg istorijskog troškovnog računovodstva (CCA)
za koju godinu se završila 31 decembra 2014. godine

	TEKUĆA GODINA
	<i>EUR po liniji</i>
PRIHODI	
Interna prodaja	-
-usluge koje se pružaju i eksterno	-
-usluge koje se pružaju samo interno	-
Eksterna prodaja	43,309,286
UKUPNO PRIHODI OD PRODAJE	43,309,286
	-
TROŠKOVI	14,279,515
Troškovi prema drugim segmentima / uslugama	14,279,515
Operativni troškovi	
-Održavanje	1,497,829
-Rezervni dijelovi	-
-Rezervacije	-
-Finansije i naplata	-
-Vrijednosno usklađenje potraživanja	-
-Trošak marketinga	1,900,613
-Trošak zaposlenih	5,221,813
-Amortizacija	1,245,416
-Trošak usluga	-
-Troškovi finansiranja	
Troškovi prodate robe	5,784,871
Troškovi interkonekcije	9,963,444
Troškovi roamniga	4,554,490
Troškovi kliringa	102,341
Troškovi carine, špedicije i logistike	348,826
Troškovi zakupa	397,498
Troškovi materijala	303,414
Troškovi profesionalnih usluga	531,750
Usluge i naknade od povezanih strana	1,480,971
Trošak IS Distributivna centrala	54,793
Troškovi provizije	970,798
Troškovi sponzorstva i reprezentacije	136,307
Troškovi osiguranja	45,760
Nakande za licencu	-
Trošak poreza na imovinu	24,047
Ispravka vrijednosti potraživanja od kupaca	500,013
Gubici po osnovu prodaje i otpisa osnovnih sredstava i nematerijalnih ulaganja	57,310
Ostali troškovi	1,180,820
Ukupno operativni troškovi (HCA osnova)	36,303,124
UKUPNO TROŠKOVI (HCA OSNOVA)	50,582,639
DOBIT (HCA osnova)	(7,273,353)
Neto finansijski prihodi	3,435,094
DOBIT pre poreza	(3,838,259)
Porez na dobit	-
Trošak poreza po odbitku	-
Usklađivanja po CCA osnovi	-
Zadržana dobit/gubitak	(356,544)
Dodatna amortizacija	124,720
DOBIT za godinu	(4,070,083)

7. RAČUN DOBITI I GUBITKA - KONSOLIDOVANI

Na bazi tekućeg istorijskog troškovnog računovodstva (CCA) za koju godinu se završila 31. decembra 2014. godine

	TEKUĆA GODINA
	<i>EUR po liniji</i>
PRIHODI	
Interna prodaja	14,279,515
-usluge koje se pružaju i eksterno	-
-usluge koje se pružaju samo interno	14,279,515
Eksterna prodaja	64,815,449
UKUPNO PRIHODI OD PRODAJE	79,094,964
TROŠKOVI	14,279,515
Troškovi prema drugim segmentima / uslugama	14,279,515
Operativni troškovi	4,941,431
-Održavanje	-
-Rezervni dijelovi	-
-Rezervacije	-
-Finansije i naplata	-
-Vrijednosno usklađenje potraživanja	-
-Trošak marketinga	1,900,613
-Trošak zaposlenih	6,456,451
-Amortizacija	3,970,305
-Trošak usluga	
-Troškovi finansiranja	
Troškovi prodate robe	5,784,871
Troškovi interkonekcije	9,963,444
Troškovi roamniga	4,554,490
Troškovi kliringa	116,950
Troškovi carine, špedicije i logistike	414,236
Troškovi zakupa	1,358,140
Troškovi materijala	745,278
Troškovi profesionalnih usluga	611,088
Usluge i naknade od povezanih strana	1,704,991
Trošak IS Distributivna centrala	63,081
Troškovi provizije	970,798
Troškovi sponzorstva i reprezentacije	143,074
Troškovi osiguranja	69,044
Nakande za licencu	1,421,012
Trošak porez na imovinu	27,686
Ispravka vrijednosti potraživanja od kupaca	500,016
Gubici po osnovu prodaje i otpisa osnovnih sredstava i nematerijalnih ulaganja	60,899
Ostali troškovi	1,524,476
Ukupno operativni troškovi (HCA osnova)	47,302,374
UKUPNO TROŠKOVI (HCA OSNOVA)	61,581,889
DOBIT (HCA osnova)	17,513,075
Neto finansijski prihodi	5,140,863
DOBIT pre poreza	22,653,938
Porez na dobit	(1,855,794)
Trošak poreza po odbitku	-
Odloženi porez	(59,574)
Usklađivanja po CCA osnovi	(432,415)
Zadržana dobit/gubitak	624,644
Dodatna amortizacija	-
DOBIT za godinu	20,930,799

8. IZVJEŠTAJ O PROSJEČNO ANGAŽOVANOM KAPITALU - PRISTUP I ORIGINACIJA MOBILNIH POZIVA

	TEKUĆA GODINA
	EUR po liniji
PRIHODI	
Interna prodaja	4,895,961
-usluge koje se pružaju i eksterno	-
-usluge koje se pružaju samo interno	4,895,961
Eksterna prodaja	-
UKUPNO PRIHODI OD PRODAJE	4,895,961
TROŠKOVI	
Troškovi prema drugim segmentima / uslugama	-
Operativni troškovi	965,230
-Održavanje	-
-Rezervni dijelovi	-
-Rezervacije	-
-Finansije i naplata	-
-Vrijednosno usklađenje potraživanja	-
-Trošak marketinga	-
-Trošak zaposlenih	350,641
-Amortizacija	721,262
-Trošak usluga	-
-Troškovi finansiranja	-
Troškovi prodate robe	-
Troškovi interkonekcije	-
Troškovi roamniga	-
Troškovi kliringa	4,037
Troškovi carine, špedicije i logistike	17,956
Troškovi zakupa	281,284
Troškovi materijala	122,275
Troškovi profesionalnih usluga	22,803
Usluge i naknade od povezanih strana	61,903
Trošak IS Distributivna centrala	2,290
Troškovi provizije	-
Troškovi sponzorstva i reprezentacije	1,870
Troškovi osiguranja	5,921
Nakande za licencu	393,241
Porez na imovinu	1,005
Ispravka vrijednosti potraživanja od kupaca	1
Gubici po osnovu prodaje i otpisa osnovnih sredstava i nematerijalnih ulaganja	903
Ostali troškovi	83,885
Ukupno operativni troškovi (HCA osnova)	3,036,507
UKUPNO TROŠKOVI (HCA OSNOVA)	3,036,507
DOBIT (HCA osnova)	1,859,454
Neto finansijski prihodi	-
DOBIT pre poreza	1,859,454
Porez na dobit	(139,220)
Odloženi porez	(4,469)
Usklađivanja po CCA osnovi	
Zadržana dobit/gubitak	(39,677)
Dodatna amortizacija	103,104
DOBIT za godinu	1,779,192
Povrat na prosječno angažovani kapital	61.90%
Povrat na prihode od prodaje	36.34%

9. IZVJEŠTAJ O PROSJEČNO ANGAŽOVANOM KAPITALU - TERMINACIJA MOBILNIH POZIVA

	TEKUĆA GODINA
	EUR % po liniji
PRIHODI	
Interna prodaja	3,957,465
-usluge koje se pružaju i eksterno	-
-usluge koje se pružaju samo interno	3,957,465
Eksterna prodaja	10,858,311
UKUPNO PRIHODI OD PRODAJE	14,815,776
TROŠKOVI	
Troškovi prema drugim segmentima / uslugama	-
Operativni troškovi	
-Održavanje	1,020,868
-Rezervni dijelovi	-
-Rezervacije	-
-Finansije i naplata	-
-Vrijednosno usklađenje potraživanja	-
-Trošak marketinga	-
-Trošak zaposlenih	376,288
-Amortizacija	768,272
-Trošak usluga	-
-Troškovi finansiranja	-
Troškovi prodane robe	-
Troškovi interkonekcije	-
Troškovi roamniga	4,344
Troškovi kliringa	19,240
Troškovi carine, špedicije i logistike	297,436
Troškovi zakupa	129,516
Troškovi materijala	24,245
Troškovi profesionalnih usluga	66,618
Usluge i naknade od povezanih strana	2,465
Trošak IS Distributivna centrala	-
Troškovi provizije	2,012
Troškovi sponzorstva i reprezentacije	6,290
Troškovi osiguranja	415,820
Nakande za licencu	1,082
Porez na imovinu	1
Ispravka vrijednosti potraživanja od kupaca	954
Gubici po osnovu prodaje i otpisa osnovnih sredstava i nematerijalnih ulaganja	107,263
Ostali troškovi	3,242,714
Ukupno operativni troškovi (HCA osnova)	3,242,714
UKUPNO TROŠKOVI (HCA OSNOVA)	3,242,714
DOBIT (HCA osnova)	11,573,062
Neto finansijski prihodi	861,231
DOBIT pre poreza	12,434,293
Porez na dobit	(866,491)
Odloženi porez	(27,816)
Usklađivanja po CCA osnovi	
Zadržana dobit/gubitak	(41,635)
Dodatna amortizacija	109,308
DOBIT za godinu	11,607,659
Povrat na prosječno angažovani kapital	292.75%
Povrat na prihode od prodaje	78.35%

10. IZVJEŠTAJ O PROSJEČNO ANGAŽOVANOM KAPITALU - OSTALA TRŽIŠTA

	TEKUĆA GODINA
	EUR po liniji
PRIHODI	
Interna prodaja	5,426,089
-usluge koje se pružaju i eksterno	-
-usluge koje se pružaju samo interno	5,426,089
Eksterna prodaja	10,647,852
UKUPNO PRIHODI OD PRODAJE	16,073,941
TROŠKOVI	
Troškovi prema drugim segmentima / uslugama	-
Operativni troškovi	1,457,504
-Održavanje	-
-Rezervni dijelovi	-
-Rezervacije	-
-Finansije i naplata	-
-Vrijednosno usklađenje potraživanja	-
-Trošak marketinga	-
-Trošak zaposlenih	507,709
-Amortizacija	1,235,355
-Trošak usluga	-
-Troškovi finansiranja	-
Troškovi prodate robe	-
Troškovi interkonekcije	-
Troškovi roamniga	6,228
Troškovi kliringa	28,214
Troškovi carine, špedicije i logistike	381,923
Troškovi zakupa	190,073
Troškovi materijala	32,290
Troškovi profesionalnih usluga	95,499
Usluge i naknade od povezanih strana	3,533
Trošak IS Distributivna centrala	-
Troškovi provizije	2,885
Troškovi sponzorstva i reprezentacije	11,073
Troškovi osiguranja	611,951
Nakande za licencu	1,551
Porez na imovinu	1
Ispravka vrijednosti potraživanja od kupaca	-
Gubici po osnovu prodaje i otpisa osnovnih sredstava i nematerijalnih ulaganja	1,732
Ostali troškovi	152,508
Ukupno operativni troškovi (HCA osnova)	4,720,029
UKUPNO TROŠKOVI (HCA OSNOVA)	4,720,029
DOBIT (HCA osnova)	11,353,912
Neto finansijski prihodi	844,538
DOBIT pre poreza	12,198,450
Porez na dobit	(850,083)
Odloženi porez	(27,289)
Usklađivanja po CCA osnovi	5,441
Zadržana dobit/gubitak	287,512
Dodatna amortizacija	-
DOBIT za godinu	11,614,031
Povrat na prosječno angažovani kapital	123.15%
Povrat na prihode od prodaje	72.25%

11. IZVJEŠTAJ O PROSJEČNO ANGAŽOVANOM KAPITALU - MALOPRODAJA I OSTALO

	TEKUĆA GODINA
	EUR po liniji
PRIHODI	
Interna prodaja	-
-usluge koje se pružaju i eksterno	-
-usluge koje se pružaju samo interno	-
Eksterna prodaja	43,309,286
UKUPNO PRIHODI OD PRODAJE	43,309,286
	-
TROŠKOVI	
Troškovi prema drugim segmentima / uslugama	14,279,515
Operativni troškovi	
-Održavanje	1,497,829
-Rezervni dijelovi	-
-Rezervacije	-
-Finansije i naplata	-
-Vrijednosno usklađenje potraživanja	-
-Trošak marketinga	1,900,613
-Trošak zaposlenih	5,221,813
-Amortizacija	1,245,416
-Trošak usluga	-
-Troškovi finansiranja	-
Troškovi prodane robe	5,784,871
Troškovi interkonekcije	9,963,444
Troškovi roamniga	4,554,490
Troškovi kliringa	102,341
Troškovi carine, špedicije i logistike	348,826
Troškovi zakupa	397,498
Troškovi materijala	303,414
Troškovi profesionalnih usluga	531,750
Usluge i naknade od povezanih strana	1,480,971
Trošak IS Distributivna centrala	54,793
Troškovi provizije	970,798
Troškovi sponzorstva i reprezentacije	136,307
Troškovi osiguranja	45,760
Nakande za licencu	-
Porez na imovinu	24,048
Ispravka vrijednosti potraživanja od kupaca	500,012
Gubici po osnovu prodaje i otpisa osnovnih sredstava i nematerijalnih ulaganja	57,310
Ostali troškovi	1,180,820
Ukupno operativni troškovi (HCA osnova)	36,303,124
UKUPNO TROŠKOVI (HCA OSNOVA)	50,582,639
DOBIT (HCA osnova)	(7,273,353)
Neto finansijski prihodi	3,435,094
DOBIT pre poreza	(3,838,259)
Porez na dobit	-
Usklađivanja po CCA osnovi	
Zadržana dobit/gubitak	(356,544)
Dodatna amortizacija	124,720
DOBIT za godinu	(4,070,083)
Povrat na prosječno angažovani kapital	-128.44%
Povrat na prihode od prodaje	-9.40%

12. IZVJEŠTAJ O PROSJEČNO ANGAŽOVANOM KAPITALU - KONSOLIDOVANI

	TEKUĆA GODINA
	<i>EUR po liniji</i>
PRIHODI	
Interna prodaja	14,279,515
-usluge koje se pružaju i eksterno	-
-usluge koje se pružaju samo interno	14,279,515
Eksterna prodaja	64,815,449
UKUPNO PRIHODI OD PRODAJE	79,094,964
TROŠKOVI	
Troškovi prema drugim segmentima / uslugama	14,279,515
Operativni troškovi	-
-Održavanje	4,941,431
-Rezervni dijelovi	-
-Rezervacije	-
-Finansije i naplata	-
-Vrijednosno usklađenje potraživanja	-
-Trošak marketinga	1,900,612
-Trošak zaposlenih	6,456,451
-Amortizacija	3,970,305
-Trošak usluga	-
-Troškovi finansiranja	-
Troškovi prodate robe	5,784,871
Troškovi interkonekcije	9,963,444
Troškovi roamniga	4,554,490
Troškovi kliringa	116,950
Troškovi carine, špedicije i logistike	414,236
Troškovi zakupa	1,358,140
Troškovi materijala	745,278
Troškovi profesionalnih usluga	611,088
Usluge i naknade od povezanih strana	1,704,991
Trošak IS Distributivna centrala	63,081
Troškovi provizije	970,798
Troškovi sponzorstva i reprezentacije	143,075
Troškovi osiguranja	69,045
Nakande za licencu	1,421,012
Porez na imovinu	27,685
Ispravka vrijednosti potraživanja od kupaca	500,016
Gubici po osnovu prodaje i otpisa osnovnih sredstava i nematerijalnih ulaganja	60,899
Ostali troškovi	1,524,476
Ukupno operativni troškovi (HCA osnova)	47,302,374
UKUPNO TROŠKOVI (HCA OSNOVA)	61,581,889
DOBIT (HCA osnova)	17,513,075
Neto finansijski prihodi	5,140,863
DOBIT pre poreza	22,653,938
Porez na dobit	(1,855,794)
Odloženi porez	(59,574)
Usklađivanja po CCA osnovi	
Zadržana dobit/gubitak	(432,415)
Dodatna amortizacija	624,644
DOBIT za godinu	20,930,799
Povrat na prosječno angažovani kapital	107.67%
Povrat na prihode od prodaje	26.46%



13. IZVJEŠTAJ O USKLADIVANJU - RAČUN DOBITI I GUBITKA - KONSOLIDOVANI

	Pristup i originacija mobilnih poziva	Terminacija mobilnih poziva	Ostala Tržišta	Maloprodaja
TELEKOMUNIKACIJSKE USLUGE/TRŽIŠTA				
REZIDUALNE USLUGE/TRŽIŠTA (npr. Netelekomunikacione usluge/tržišta)				
UKUPNO	1,859,454	11,573,062	11,353,912	(7,273,353)
Eliminacija interkompanijskih prihoda i troškova	(4,895,961)	(3,957,465)	(5,426,089)	14,279,515
Dugovanje/potraživanje od kamata i slične naknade				
Raspodjela dobiti od povezanih lica				
Lica sa manjinskim udjelom				
Raspodjela dobiti od povezanih lica / goodwill amortizovan na povezana lica				
Lica sa manjinskim udjelom				
Porez na dobit osnovne aktivnosti				
Dividenda plaćena i predložena				
Iznos bez finansijske imovine i investicije koja se vodi kao obrtna sredstva				
Nerelevantni vanredni operativni troškovi mreže				
Nerelevantni vanredni operativni troškovi povezanih lica				
Utjecaj promjene na vijek trajanja imovine				
Ostalo				
Poslovna dobit/gubitak	(3,036,507)	7,615,597	5,927,823	7,006,162
USKLADIVANJE	(143,689)	(33,076)	(32,834)	3,435,094
Troškovi finansiranja		861,231	844,540	3,435,094
Porez	(143,689)	(894,307)	(877,372)	
Porez po odbitku				
KAKO STOJI U GODIŠNJEM IZVJEŠTAJU	1,715,765	11,539,986	11,321,078	(3,838,259)



14. IZVJEŠTAJ O JEDINIČNIM TROŠKOVIMA

Routing matrica	Jedinični trošak usluge EUR/100	Priprema lokacije i stubova NC1	BSS pozivi NC2	BSS podaci NC3	MSC / MSS / MGW NC4	Prenos NC5	SMSC NC6	Core		Wimax NC9	HLR NC10	Billing NC11	IN NC12	Maloprodaja i ostalo
								MMSC podataka NC7	NC8					
Usluge														
Pozivi u mreži (originacija)	0,70	0,08	0,52	0,00	0,01	0,09	0,00	0,00	0,00	0,00	0,00	0,00	0,00	0,00
Pozivi u mreži (terminacija)	0,70	0,08	0,52	0,00	0,01	0,09	0,00	0,00	0,00	0,00	0,00	0,00	0,00	0,00
Originacija poziva	0,71	0,08	0,52	0,00	0,02	0,09	0,00	0,00	0,00	0,00	0,00	0,00	0,00	0,00
Terminacija poziva	0,71	0,08	0,52	0,00	0,02	0,09	0,00	0,00	0,00	0,00	0,00	0,00	0,00	0,00
Podaci	0,40	0,04	0,00	0,25	0,00	0,05	0,00	0,00	0,06	0,00	0,00	0,00	0,00	0,00
SMS u mreži (originacija)	0,02	0,00	0,01	0,00	0,00	0,00	0,01	0,00	0,00	0,00	0,00	0,00	0,00	0,00
SMS u mreži (terminacija)	0,02	0,00	0,01	0,00	0,00	0,00	0,01	0,00	0,00	0,00	0,00	0,00	0,00	0,00
SMS originacija	0,02	0,00	0,01	0,00	0,00	0,00	0,01	0,00	0,00	0,00	0,00	0,00	0,00	0,00
SMS terminacija	0,02	0,00	0,01	0,00	0,00	0,00	0,01	0,00	0,00	0,00	0,00	0,00	0,00	0,00
MMS u mreži	27,26	0,13	0,00	0,86	0,00	0,16	0,00	26,1	0,01	0,00	0,00	0,00	0,00	0,00
MMS originacija	26,69	0,07	0,00	0,43	0,00	0,08	0,00	26,1	0,01	0,00	0,00	0,00	0,00	0,00
MMS terminacija	26,69	0,07	0,00	0,43	0,00	0,08	0,00	26,1	0,01	0,00	0,00	0,00	0,00	0,00



15. IZVJEŠTAJ O TRANSFERNIM NAKNADAMA
za godinu koje se završila 31. decembra 2014.

MALOPRODAJNA USLUGA (ili ostalo)	VELEPRODAJNA USLUGA	ODREĐIVANJE NAKNADE	JEDINICA ODREĐIVANJE NAKNADE	KOLIČINA USLUGA	UKUPNO
Pozivi u mreži	Pozivi u mreži (originacija)	LRIC model	0,70	560,653,564	3,924,575
	Pozivi u mreži (terminacija)	LRIC model	0,70	560,653,564	3,924,575
Odlazni pozivi	Odlazni pozivi	LRIC model	0,71	98,231,165	697,441
Dolazni pozivi	Dolazni pozivi	n/a			n/a
Međunarodni pozivi	Odlazni međunarodni pozivi	LRIC model	0,71	29,951,924	212,659
	Dolazni međunarodni pozivi	n/a			n/a
SMS u mreži	SMS u mreži (originacija)	LRIC model	0,02	164,452,575	32,891
	SMS u mreži (terminacija)	LRIC model	0,02	164,452,575	32,891
Odlazni SMS	Odlazni SMS	LRIC model	0,02	141,978,212	28,396
Dolazni SMS	Dolazni SMS	n/a			n/a
MMS u mreži	MMS u mreži	LRIC model	27,26	98,935	26,970
Odlazni MMS	Odlazni MMS	LRIC model	26,69	45,739	12,208
Dolazni MMS	Dolazni MMS	LRIC model	26,69	47,191	12,595
Podaci	Podaci	LRIC model	0,40	1,343,578,990	5,374,316
UKUPNO ZA USLUGU 1					14,279,515